

LLEDO

LUMINÁRIA ESTANQUE COLUMBA LED

Corpo da luminária

Fabricado em policarbonato cinzento ou transparente

Componente Ótico

Estrutura com difusor em transparente ou opal.

Montagem

Saliente/Suspensa

Observações

Existe em versão DALI.

Fonte de luz

Devidamente eletrificada com drive para funcionamento com Leds de diferentes potências na cor 3000K e 4000K

Tensão de alimentação:
100-240 V / 50-60 Hz

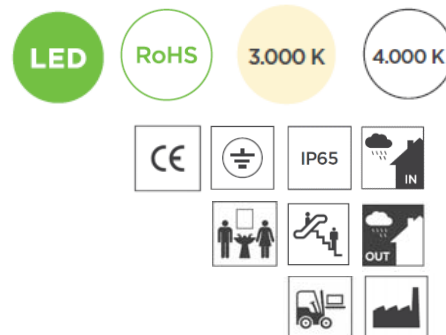
O fornecimento da luminária incorpora driver eletrónico



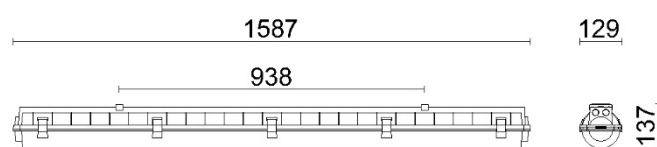
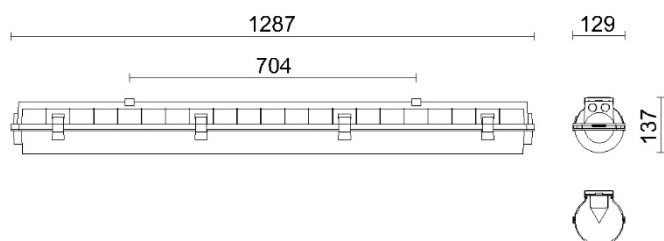
ILUMINAÇÃO DE INTERIOR



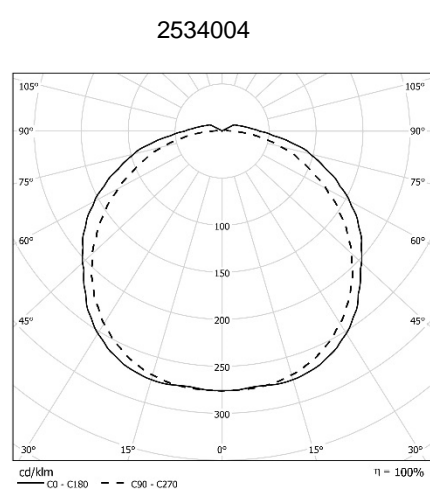
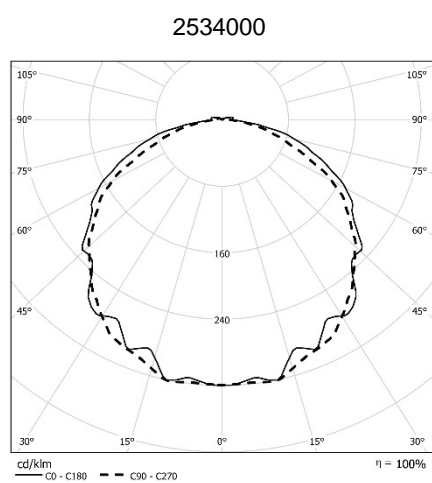
Versão DALI



Dimensões



Curvas fotométricas



Luminárias Columba LED – Sistema ON/OFF

Fonte de luz	W	Lumens	Dimensões (mm)	Peso (kg)	Referencia
Corpo PC + Difusor Opal					
LED 830	25	3000 lm	1287	2,2	IDOP6180220
LED 840	25	3000 lm	1287	2,2	IDOP6180420

Luminárias Columba LED

Fonte de luz	W	Lumens	Dimensões	Peso	Referencia
			(mm)	(kg)	
Corpo PC + Difusor Opal (Cont.)					
LED 830	39	4500lm	1587	2,7	IDOP6183220
LED 840	39	4500lm	1587	2,7	IDOP6183420
LED 830	50	6100lm	1287	2,2	IDOP6181220
LED 840	50	6100lm	1287	2,2	IDOP6181420
LED 830	79	9000 lm	1587	2,6	IDOP6185220
LED 840	79	9000 lm	1587	2,6	IDOP6185420
Corpo PC + Difusor transparente					
LED 830	25	3300 lm	1287	2,2	IDOP6180222
LED 840	25	3300 lm	1287	2,2	IDOP6180422
LED 830	50	6500 lm	1287	2,2	IDOP6181222
LED 840	50	6500 lm	1287	2,2	IDOP6181422
LED 830	39	4900 lm	1587	2,7	IDOP6183222
LED 840	39	4900 lm	1587	2,7	IDOP6183422
LED 830	79	9800 lm	1587	2,7	IDOP6185222
LED 840	79	9800 lm	1587	2,7	IDOP6185422
Corpo PC + Difusor Opal leitoso					
LED 830	25	2900 lm	1287	2,2	IDOP6180221
LED 840	25	2900 lm	1287	2,2	IDOP6180421
LED 830	50	5900 lm	1287	2,2	IDOP6181221
LED 840	50	5900 lm	1287	2,2	IDOP6181421
LED 830	39	4300 lm	1587	2,7	IDOP6183221
LED 840	39	4300 lm	1587	2,7	IDOP6183421
LED 830	79	8700 lm	1587	2,7	IDOP6185221
LED 840	79	8700 lm	1587	2,7	IDOP6185421